

해외에서 테러·범죄로부터

나를 지켜주는 행동 요령



국가정보원

머리말

해외에서는 외국인을 타깃으로 한 테러나 각종 범죄가 기승을 부리고 있습니다.

우리나라 국민들 또한 최근 아프리카에서 무장 단체에 납치됐다가 구출되는 등 꾸준히 테러 피해를 받고 있으며, 강도·절도 등에 연루된 사건사고 건수도 매년 증가 추세에 있습니다.

이와 같은 테러나 범죄피해를 예방하고 적절히 대처하기 위해 행동요령을 안내하오니 해외 체류 중 참고하시기 바랍니다.

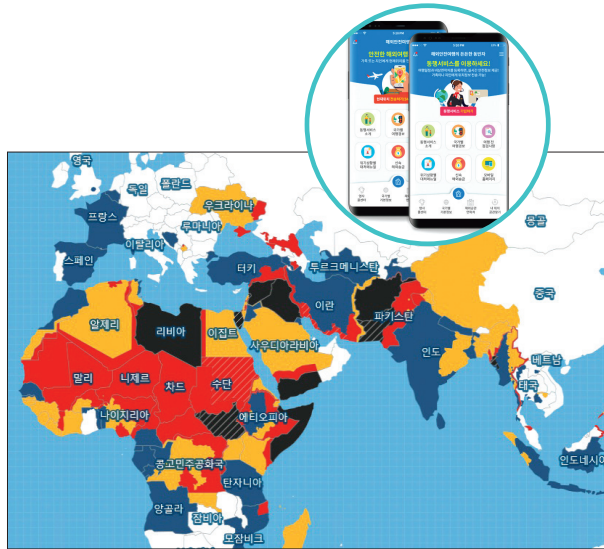
“언제 어디서나 국민 여러분의 안전을 기원합니다.”



국가별 여행경보단계를 확인하세요.

자신과 가족의 안전을 지키기 위한 첫 걸음입니다.

떠나기 전 목적지가 여행금지국가 또는 철수권고국가 등에 해당되는지 [해외안전여행\(www.0404.go.kr\)](http://www.0404.go.kr)에서 꼭 확인하시기 바랍니다.




- 남색경보
여행유의
- 황색경보
여행자제
- 적색경보
철수권고
- 흑색경보
여행금지
- ⦿
 특별여행주의보
철수권고
- ⦿
 특별여행경보
즉시대피

체류국의 정치·문화·종교 상황을 미리 알고 가세요.

무심코 한 언행이 오해를 불러올 수 있고 자신의 신변을 위협할 수도 있습니다.

예를 들어 태국에서 국왕의 사진을 손가락으로 가리키거나, 인도네시아에서 왼손으로 상대방에게 물건을 건넨다면 큰 결례에 해당합니다.

특히 이슬람 문화권에서는



- ❌ 여성에게 악수
- ❌ 성인 여성에게 선물
- ❌ 여성에 대한 무단 촬영
- ❌ 돼지·개고기 섭취
- ❌ 라마단 기간 취식

등을 금기시하고 있습니다.

불특정 다수의 일반 시민을 겨냥한 테러가 증가하고 있습니다.

최근 국제사회에 큰 충격을 주었던 테러 사건들은 대부분 공항·지하철역·공연장·종교시설 등 다중이용시설에서 발생했습니다.



폭발 소리가 들리면

- 1 즉시 바닥에 엎드리고, 오른쪽 그림과 같이 가슴과 머리를 보호합니다.
- 2 폭발음이 그치면 폭발 지점 반대 방향으로 자세를 낮춰 신속히 대피합니다.
- 3 화재 발생 시에는 젖은 천으로 코와 입을 가리고 이동합니다.



총격 소리가 들리면



- 1 탈출로가 확보되어 있으면 총소리 반대방향으로 탈출합니다.
- 2 즉시 대피가 어려운 경우 테러 범의 시야에서 벗어난 곳에 은신합니다.
- 3 숨은 곳의 입구를 집기 등을 이용해 막고 휴대전화는 무음으로 전환합니다.



억류되거나 납치되었을 때에는




- 1 몸값 요구를 위한 서한 작성이나 영상촬영 등 요구사항에 적절히 응합니다.
- 2 구출된다는 희망을 갖고 최대한 건강 상태를 유지합니다.
- 3 구출이 시작되면 수건이나 옷 등으로 코를 막고 바닥에 엎드린 채 기다립니다.




이런 사람은 폭탄 테러범일 수 있습니다.



신체의 다른 부위에 비해 지나치게 배가 나왔거나 계절에 맞지 않는 두껍고 긴 상의를 입은 사람



쓰레기통이나 화장실, 휴게실 등에 가방이나 박스를 놓고 황급히 벗어나는 사람



신속히 대피한 다음 주변의 보안요원이나 현지 경찰에게 신고하세요.

항공기 납치 테러가 발생한 경우에는 차분하게 기다리세요.

2001년 9.11테러 이후 항공기 내 위험물질과 승객에 대한 보안 검색이 강화되면서 최근에는 줄어드는 경향을 보이고 있으나 완전히 사라지지는 않고 있습니다.



행동 요령

- ① 당황하지 말고 납치범의 요구에 최대한 따릅니다.
- ② 납치범이 말을 걸면 조용히 대답하고 관심을 끄는 행동을 자제합니다.
- ③ 구출 단계에서는 테러범과 승객 구분이 어려우므로 엎드린 자세를 유지합니다.



다른 사람의 집을 대신 운반하지 마세요.

지인이나 낯선 사람이 맡긴 가방과 서류봉투 속에 마약이 들어있을 수 있습니다.

전 세계 대부분의 국가에서 **마약 운반을 처벌**하고 있으며 **중국**에서는 헤로인 또는 필로폰 50g 이상을 운반할 경우 **최대 사형**에 처해집니다.



마약 운반 요청 수법

좀 도와주세요



휴대물품이 너무 많다며 가방을 보관하거나 운반해 줄 것을 부탁

가족이나 친구에게 전해주세요



긴급한 용무로 탑승이 어렵게 되었다며 선물 전달을 요청

공짜 여행 하실래요



최근에는 실직자·주부 및 노인층에게 공짜 해외여행을 미끼로 가방 운반을 제의

택시나 렌터카가 멈춰있는 순간을 조심하세요.

신호대기·교통정체로 차량이 멈춰있는 순간을 이용하거나 고의로 교통사고를 유발해 **차량을 멈추게 한 후 절도, 강도, 납치** 등을 자행하고 있습니다.



행동 요령

- 1 택시 안에서는 항상 **경계심**을 가지고 **잠들지 않아야** 합니다.
- 2 가방을 발 밑 또는 **트렁크**에 넣어 외부에서 보이지 않도록 합니다.
- 3 **스마트폰**은 창밖에서 보이지 않도록 **숨기고 이용** 합니다.
- 4 차량 속도가 줄어들면 **창문을 올리고 항상 잠가둬야** 합니다.
- 5 운전 중 **차량 고장**으로 문제가 생길 경우 **낯선 사람의 도움은 위험할 수** 있습니다.



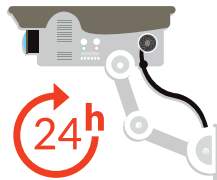
주차 시에도 절도에 대비 각별한 주의가 필요합니다.

관광지 및 호텔 주변 노상이나 휴게소 등에 주차한 차량의 유리창을 깨고 귀중품을 절도하는 사건이 종종 발생하고 있습니다.



행동 요령

- ① 조명이 밝고 사람들이 많이 지나다니는 곳에 주차합니다.
- ② 관리인이 상주하거나 CCTV가 설치된 주차장에 주차하는 것도 좋은 방법입니다.
- ③ 차량 내에 노트북·여권·지갑·신분증 등 귀중품을 두지 마십시오.



차량 스마트키는 해킹될 수 있습니다.

스마트키 장착 차량은 스마트키가 건물 안에 있어도 차량 절도범 등이 차량과 스마트키가 주고받는 신호를 증폭시킬 경우 차 문이 열리거나 시동이 걸릴 수도 있습니다.



외국에서는 이를 막기 위해

- ✓ 스마트키를 냉장고에 넣어 두거나
- ✓ 알루미늄 포일로 감싸 보관하고 있으며
- ✓ 스마트키 안에 들어 있는 열쇠로 차 문을 잠가 주차하고 있습니다.

낮선 사람이 건넨 음식물은 되도록 거절하세요.

유명한 술집이라고 해서 따라갔다가 종업원이 제공한 음료를 마신 후 정신을 잃거나 합석한 남성이 준 음료를 마신 후 정신을 잃는 등 수면제나 마약이 든 주류·음료·과자 등을 먹고 강력범죄에 노출되는 사례가 많습니다.



행동 요령

① 호객 행위를 하는 업소는 피하고, 모르는 사람과는 합석하지 않습니다.



② 잠시 자리를 비울 경우 마시던 음료 등에 약물을 넣을 수도 있으므로 주의를 요합니다.



시선을 분산시키는 사람을 경계하세요.

누군가 갑자기 말을 걸어와 혼란스러운 사이 다른 공범이 테이블에 올려놓은 스마트폰이나 의자 위에 걸어놓은 가방을 훔쳐가는 경우가 흔합니다.



행동 요령

① 착석 시 가방이나 짐은 무릎 위 또는 발 앞에 두는 것이 안전합니다.

② 스마트폰, 지갑 등은 테이블에 꺼내 놓지 않고 가방이나 주머니 안에 넣어둡니다.



소지품 휴대에 각별히 주의하세요.

관광객인 척 그룹에 섞여 있다가 귀중품을 훔쳐 가거나 대로변에서 가방을 낚아채가고 있으며, 최근에는 아래와 같이 접근한 후 금품을 절취하는 수법이 성행하고 있습니다.



짐이 많은데 좀 도와드릴까요?



사진 좀 찍어주세요.



옷에 음료를 흘렸네요. 죄송해요.


행동 요령

- ① 여권·지갑 등은 백팩이나 뒷 주머니에 보관해서는 안됩니다.
- ② 현금은 당일 사용할 만큼만 지니되 분산하여 소지합니다.
- ③ 낯선 사람이나 오토바이 접근 시 경계합니다.



외진 곳으로 따라가면 더 큰 위협을 초래할 수 있습니다.

스마트폰을 날치기하거나 경찰이라며 동행을 요구하여 건물 뒤편이나 골목으로 유인한 후 금품을 강탈하고 있으며 자칫 이 과정에서 생명을 잃을 수도 있습니다.



행동 요령

- ① 소지품을 날치기 당했을 경우 무리해서 쫓아가지 말고 주변에 도움을 요청합니다.
- ② 경찰임을 내세워 동행 요구 시에는 신분증 제시 및 공관에 연락해 줄 것을 요청합니다.
- ③ 강도 상황에서는 물리적으로 저항하기 보다는 금품을 포기하는 것이 바람직합니다.



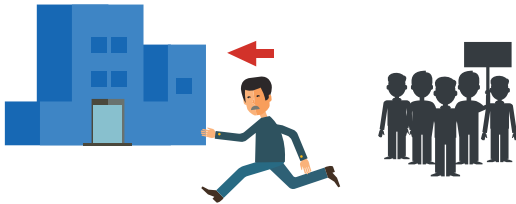
시위나 소요사태가 발생한 경우 군중이 모인 곳에 접근하면 위험합니다.

시위대의 감정이 고조되면 폭력이나 총기난사로 이어질 수 있으며 경찰의 진압 과정에서 체포될 수도 있습니다.



행동 요령

- 1 시위대와 섞이지 않도록 반대 방향으로 신속히 이동하거나 건물 안으로 대피합니다.



- 2 시위 참가자로 오인될 수 있는 특정 색상·형태의 복장을 피해야 합니다.

호텔·호스텔 등에서도 다양한 피해를 입을 수 있습니다.

숙소에서는 현금·신용카드·여권·자동차 키·스마트폰 절도가 빈번하게 발생하고 있으며 **괴한이 침입**하거나 방문을 두드려 열어주면 총기를 난사한 사건도 있었습니다.



행동 요령

- 1 귀중품은 호텔에서는 금고에 넣어 관리하고, 호스텔 등에서는 몸에 소지합니다.
- 2 방문객이 올 경우 객실 문을 열어주기 전에 문구멍을 통해 확인합니다.
- 3 강도·테러·화재 등에 대비해서 피난루트를 사전에 파악해 둡니다.



정보통신기기는 해킹될 수 있습니다.

무료 공공 와이파이에는 보안이 보장되지 않아 해커가 쉽게 접속자의 입력정보를 가로챌 수 있습니다. 또한 해커가 설치한 스마트폰 무료 충전대도 발견되고 있어 주의를 요합니다.



행동 요령

① 음식점과 호텔 · 공항 등에서 제공하는 공식 와이파이에 접속 하더라도 **개인정보 입력이나 금융업무는 자제**합니다.



② 지하철역 · 백화점 등 공공장소에서 스마트폰 무료 충전대의 USB 포트를 이용해 충전할 때에는 **스마트폰 전원을 끄고** 충전합니다.



해외에서 테러·범죄로부터

나를 지켜주는 행동 요령

